

GESICHTSBRÄUNER

GEBRAUCHSANWEISUNG UND GARANTIE



11829M01298HB

TCM

22290 HAMBURG

Liebe Kundin, lieber Kunde!

Die Sonne: In der richtigen Dosierung genossen, sorgt sie für ein frisches und gesundes Aussehen, steigert die körperliche Leistungsfähigkeit, stärkt Kreislauf und Nervensystem, aktiviert körpereigene Abwehrkräfte, regt den Stoffwechsel an und wirkt entspannend.

Nicht zuletzt durch die angegriffene Ozonschicht wird es immer schwerer, die geeignete Zeit des Sonnens zu bestimmen. Schwere Schäden der Haut können die Folge sein.

Mit diesem Gesichtsbräuner dosieren Sie sanft und sicher. Denn im Gegensatz zur natürlichen Sonne scheint das Gerät in immer gleicher Qualität mit vorhersehbarem Ergebnis.

Das Gerät bietet:


- Ein bequemes und entspannendes Sonnen in häuslicher Umgebung, ganzjährig und unabhängig vom Wetter.
- Das Aufbauen des hauteigenen Lichtschutzes für die Vorbereitung auf die Sommer-Saison oder den Urlaub.
- Es hilft, bereits erworbene Bräune länger zu erhalten.

Wir wünschen Ihnen viel Freude mit Ihrem neuen Gesichtsbräuner.

Ihr **TCM** Team

- ! Das Gerät ist nach den neuesten Fabrikationsmethoden hergestellt. Lesen Sie aufmerksam die Sicherheitshinweise und benutzen Sie es nur wie in dieser Anweisung beschrieben, damit es nicht versehentlich zu Verletzungen oder Schäden kommt. Denn ein unsachgemäßer oder zu intensiver Gebrauch des Gerätes kann zu Haut- oder Augenschäden führen. Die Anzahl und die Dauer der Sonnenbäder sowie die individuelle Empfindlichkeit sind für das Ausmaß solcher Erscheinungen maßgeblich. Wenn Sie Zweifel haben, befragen Sie vor dem Gebrauch des Gerätes Ihren Arzt.

AUF EINEN BLICK



SICHERHEITSHINWEISE



Das Gerät darf nicht mit Wasser oder anderen Flüssigkeiten in Berührung kommen, da dann die Gefahr eines elektrischen Schlages besteht. Benutzen Sie das Gerät deshalb nicht in Feuchträumen wie z.B. Dusch- oder Baderäumen, Saunen oder in der Nähe eines Schwimmbekens.

Das Gerät darf nicht in explosionsgefährdeten Räumen benutzt werden.

Betreiben Sie das Gerät nicht unbeaufsichtigt.

Kinder erkennen nicht die Gefahren, die bei unsachgemäßem Umgang mit Elektrogeräten entstehen können. Halten Sie Kinder vom Gerät fern.

Der Gesichtsbräuner darf nicht von Kindern oder anderen Personen benutzt werden, die das Gerät nicht selbst bedienen und/oder die Empfehlungen dieser Gebrauchsanweisung nicht befolgen können.

Tragen Sie während des Sonnenbades unbedingt die beiliegende Schutzbrille, um Ihre Augen gegen das ultraviolette und infrarote, aber auch gegen das helle sichtbare Licht zu schützen. Eine herkömmliche Sonnenbrille oder ein Zukneifen der Augen bietet keinen ausreichenden Schutz. Das ungeschützte Auge kann sich auf der Oberfläche entzünden, und in bestimmten Fällen, beispielsweise nach einer Operation des grauen Stars, kann übermäßige Strahlung die Netzhaut beschädigen. Nach vielen wiederholten Bestrahlungen kann sich grauer Star bilden.

Ziehen Sie den Netzstecker aus der Steckdose, wenn Sie das Gerät nicht benutzen, während eines Gewitters, wenn während des Betriebes Störungen auftreten, bevor Sie es reinigen oder Starter wechseln.

Nehmen Sie das Gerät nicht in Betrieb, wenn Gerät oder Anschlußleitung sichtbare Schäden aufweisen.

Verwenden Sie das Gerät niemals mit defektem Zeitschalter.

Nehmen Sie keine Veränderungen am Artikel vor. Lassen Sie Reparaturen am Gerät bzw. der Anschlußleitung nur in einer Fachwerkstatt oder im Service-Center vornehmen. Bei eigenständig durchgeführten Reparaturen, Veränderungen am Gerät sowie bei mißbräuchlicher oder unsachgemäßer Verwendung entfallen jegliche Haftungs- und Garantieansprüche.

Sollte eine oder mehrere nachfolgende Beschreibungen oder Erkrankungen auf Sie zutreffen, fragen Sie Ihren Arzt, bevor Sie das Gerät benutzen: Diabetis, Epilepsi, Schwangerschaft, Einnahme von Betäubungsmitteln oder Medikamenten, Übersensibilität gegen UV-Strahlung, rasch aufkommendes Schwindelgefühl bzw. Unwohlsein, Bluthochdruck, Hauterkrankungen.

Konsultieren Sie Ihren Arzt, sofern Ihre Haut größere Sommersprossen ausbildet, wenn Muttermale größer werden, wenn sich Pickel, dauerhafte Rötungen oder andere Hautveränderungen zeigen sollten. Kinder oder Personen, die an Hautkrebs erkrankt sind bzw. waren oder von denen bekannt ist, daß Sie eine hohe Veranlagung dazu besitzen, dürfen den Gesichtsbräuner nicht benutzen.

Ein überhöhtes Maß an UV-Strahlen kann Sonnenbrand verursachen, die Haut früher altern lassen und das Risiko von Hautkrebs erhöhen. Ultraviolette Strahlung kann Haut und Augen schädigen. Diese biologischen Auswirkungen hängen von der Strahlenqualität sowie der persönlichen Empfindlichkeit der Haut und Augen ab.

Das Gerät darf nicht von Personen benutzt werden, die in der natürlichen Sonne einen Sonnenbrand bekommen, ohne zu bräunen.

Unterschreiten Sie nicht den Mindestbestrahlungsabstand von 5 cm zum Gerät. Überschreiten Sie weder die empfohlene Bestrahlungszeit noch die Höchstzeit aller Bräunungsstunden.

Bestrahlen Sie die Haut nicht öfter als einmal innerhalb 24 Stunden. Zwischen den ersten beiden Bestrahlungen müssen mindestens 48 Stunden verstreichen. Vermeiden Sie intensive natürliche Sonnenbestrahlung am Tage eines UV-Sonnenbades.

Benutzen Sie den Gesichtsbäuner nicht, wenn die Haut noch von einem Sonnenbrand gerötet ist.

Entfernen Sie Cremes, Lippenstift und andere Kosmetika, bevor Sie ein Sonnenbad nehmen. Die Anwendung von Kosmetika kann die Empfindlichkeit gegen UV-Strahlen erhöhen.

Verwenden Sie keine Sonnenschutzmittel.

Trocknen Sie sich gründlich ab, bevor Sie das Gerät benutzen.

Benutzen Sie den Gesichtsbäuner in einem Raum, in dem Sie allein sind. Solange der Gesichtsbäuner in Betrieb ist, haben sich Personen ohne Schutzbrille sowie Tiere vom Gesichtsbäuner fernzuhalten.

So wie im natürlichen Sonnenlicht können sich bestimmte Materialien auch im Licht der UV-Lampen verfärben. Gegenstände, die sich unter dem Einfluß von ultravioletter Strahlung verfärben können, sollten deshalb aus dem Wirkungsbereich des Gesichtsbäuners herausgehalten werden. Denken Sie auch an Gardinen, Möbel, Gemälde, etc.

Lassen Sie das Gerät abkühlen, bevor Sie es wegstellen.

Bei einem Gewitter können am Stromnetz angeschlossene Geräte Schaden nehmen. Ziehen Sie deshalb bei Gewitter immer den Netzstecker aus der Steckdose.

Das Gerät ist für eine Nutzung im privaten Bereich ausgelegt und darf nicht gewerblich genutzt werden. Bewahren Sie diese Gebrauchsanweisung zum späteren Nachlesen auf. Bei Weitergabe des Gerätes an andere Personen ist auch die Gebrauchsanweisung mit zu übergeben.

HÄUFIGKEIT UND DAUER DER SONNENBÄDER

Die maximale Bestrahlungszeit mit diesem Gesichtsbräuner beträgt 50 Stunden pro Jahr, das sind umgerechnet 3.000 Minuten.



Überschreiten Sie diese 50 Stunden auf keinen Fall.

Wenn Sie das Gefühl haben, daß die eingestellte Bestrahlungszeit zu lang ist, weil z.B. Ihre Haut spannt oder stark gerötet ist, dann verkürzen Sie die Bestrahlungszeit um 5 Minuten.

Um ein gleichmäßiges Ergebnis zu erzielen, bewegen Sie Ihr Gesicht von Zeit zu Zeit etwas.



Erwarten Sie vom Gesichtsbräuner keine besseren Resultate als von der natürlichen Sonne.

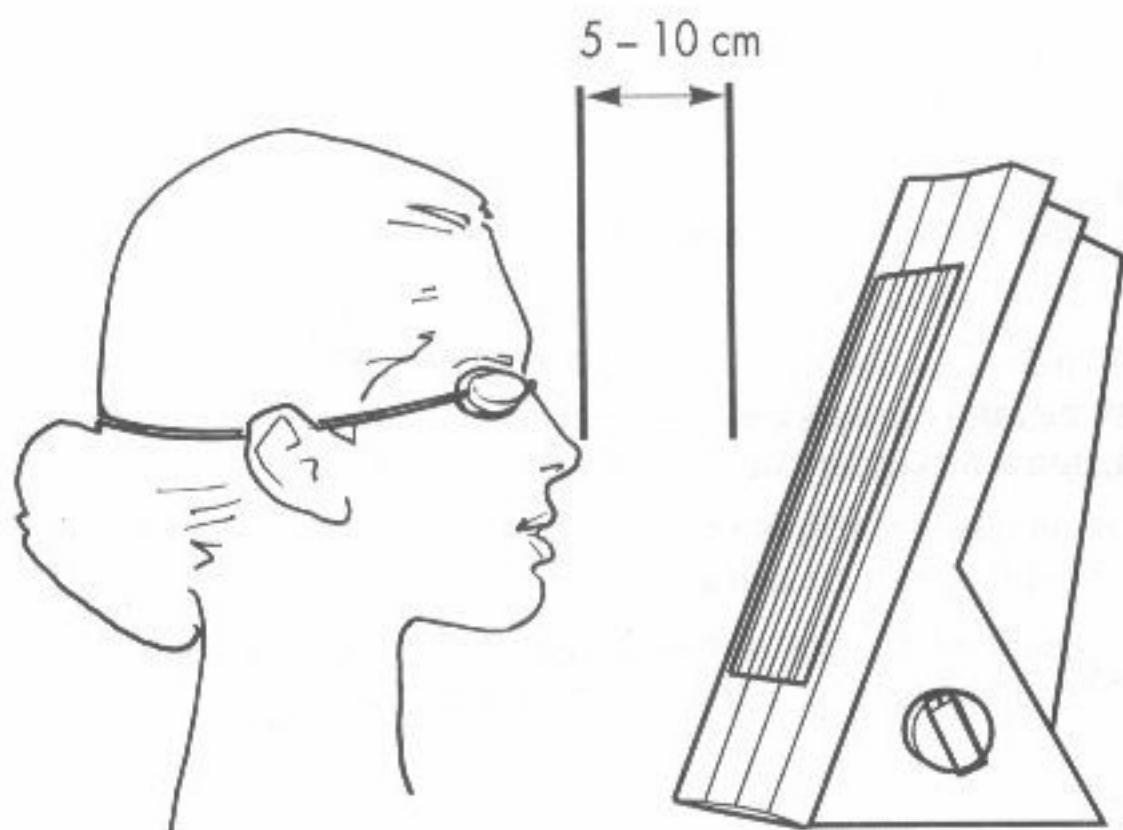
Sonnenbäder

Lassen Sie zwischen den ersten beiden Bestrahlungen mindestens 48 Stunden verstreichen. Anschließend können Sie über fünf bis zehn Tage hinweg täglich ein Sonnenbad nehmen. Danach sollten Sie eine Pause von einem Monat einlegen.

Nach dieser Pause hat Ihre Haut so viel Bräune verloren, daß Sie eine neue Bräunungsperiode beginnen können.

Möchten Sie die Bräune aufrecht erhalten, können Sie in der Pause eine oder zwei Sonnenbäder pro Woche durchführen.

GEBRAUCH




1. Bereiten Sie Ihre Haut vor: Entfernen Sie Cremes, Lippenstift und andere Kosmetika und verwenden Sie keine Sonnenschutzmittel. Die Haut muß trocken sein.
2. Stecken Sie den Netzstecker in eine 230 V-Steckdose.
3. Setzen Sie eine der beiliegenden Schutzbrillen auf. Eine Sonnenbrille reicht nicht aus! Wir haben eine zweite Brille beigelegt, damit eine weitere Person eine eigene Brille hat.
4. Drehen Sie den Zeitschalter auf die gewünschte Bestrahlungsdauer. Die empfohlenen Zeiten lesen Sie im Kapitel »Häufigkeit und Dauer der Sonnenbäder« nach.

5. Setzen Sie sich in einem Abstand von 5-10 cm vor das Gerät. Unterschreiten Sie den Mindestbestrahlungsabstand von 5 cm nicht.

6. Nach Ablauf der eingestellten Bestrahlungszeit schaltet sich das Gerät aus. Ziehen Sie den Netzstecker aus der Steckdose.

Zum vorzeitigen Abschalten, drehen Sie den Zeitschalter auf Null zurück.

7.  Notieren Sie sich das Datum und die Dauer der Bestrahlung, damit Sie immer den Überblick über die gesamte Bestrahlungszeit behalten.

Tragen Sie eine Feuchtigkeitscreme auf, wenn sich Ihre Haut nach dem Sonnenbad trocken anfühlt.

Lassen Sie das Gerät abkühlen, bevor Sie es wegstellen.

ÜBERSICHTSTABELLE

Hauttyp	Merkmale	Reaktion auf natürliche Sonne	Dauer der Bestrahlung in Minuten
Hauttyp II: Personen mit empfindlicher Haut	Haut etwas dunkler, selten Sommersproßen, blondes bis braunes Haar	bräunt wenig, neigt zu Sonnenbrand	1. Tag 3. bis 12. Tag 8 bis zu 21
Hauttyp III: Personen mit normal empfindlicher Haut	Haut hell bis hellbraun, keine Sommersproßen, dunkelblondes bis braunes Haar	bräunt gut, wenig Rötung	8 bis zu 29
Hauttyp IV: Personen mit weniger empfindlicher Haut	hellbraune bis olive Haut, keine Sommersproßen, dunkelbraunes Haar	bräunt schnell und tief, nur in seltenen Fällen Sonnenbrand	8 bis zu 38
<p>Das Gerät darf nicht von Kindern oder Personen benutzt werden, die in der natürlichen Sonne einen Sonnenbrand bekommen, ohne zu bräunen (Hauttyp I).</p>			<p>Zwischen den ersten beiden Bestrahlungen müssen mindestens 48 Stunden verstreichen.</p>

DEFEKTE STARTER ODER DEFEKTE UV-LAMPEN?

Defekte Starter



Sollten die beiden inneren Lampen oder die beiden äußeren Lampen nicht leuchten, sind vermutlich die Starter defekt. Tauschen Sie in diesem Fall die beiden entsprechenden Starter auf der Rückseite des Gerätes gegen neue aus.

Neue Starter erhalten Sie im Fachhandel.

Im Service-Center erhalten Sie 2 Starter für DM 18,95 bzw. ÖS 133,- inkl. Verpackung und Porto, zzgl. Nachnahmegebühr. Sie können die Nachnahmegebühr einsparen, wenn Sie der Bestellung einen Verrechnungsscheck beilegen.



Starter herausnehmen: Den Starter leicht hineindrücken, bis zum Anschlag nach links drehen und herausziehen. Zum Einsetzen verfahren Sie in umgekehrter Reihenfolge.

Defekte Lampen

Sollte eine Lampe nicht leuchten oder sollte eine innere und eine äußere Lampe nicht leuchten, sind die Lampen defekt. Senden Sie den Gesichtsbräuner zum Lampenwechsel ein. Die Lampen dürfen nur in einer autorisierten Fachwerkstatt oder im Service-Center gegen identische UV-Lampen ausgetauscht werden.

WECHSELN DER UV-LAMPEN

Nach etwa 300 Betriebsstunden nimmt die Leistung der UV-Lampen ab. Lassen Sie die UV-Lampen dann ersetzen.

Die Lampen dürfen nur in einer autorisierten Fachwerkstatt oder im Service-Center gegen identische UV-Lampen ausgetauscht werden.

- ! Die Lampen enthalten für die Umwelt schädliche Stoffe. Bei einem Defekt oder am Ende der Lebensdauer dürfen diese nicht in den Hausmüll gelangen, sondern müssen bei den örtlichen Sammelstellen abgegeben oder dem Sondermüll zugeführt werden.

REINIGEN

Ziehen Sie den Stecker aus der Steckdose und lassen Sie das Gerät vollständig abkühlen.

Wischen Sie das Gehäuse mit einem leicht mit Wasser angefeuchteten Tuch ab.

Bei Bedarf wischen Sie die Lampen und den Reflektor mit einem trockenen, weichen Tuch staubfrei.

TECHNISCHE DATEN

Netzspannung:	230 V ~ 50 Hz
Leistung:	75 Watt
UV-Lampen:	4 x Philips, Type TL 29 D 16/09 N
Starter:	4 x Philips, Type S2



GARANTIE

Wir übernehmen 12 Monate Garantie ab Kaufdatum.

Dieser Gesichtsbräuner wurde nach den neuesten Fabrikationsmethoden hergestellt und einer genauen Qualitätskontrolle unterzogen. Wir garantieren für die einwandfreie Beschaffenheit des Gerätes und übernehmen die volle rechtliche Gewährleistung.

Garantie-Service:

Stellen sich während der Garantiezeit Mängel heraus, füllen Sie bitte den »Garantie-Service-Scheck« aus und schicken Sie ihn zusammen mit dem sorgfältig verpackten Artikel an das TCM Service-Center. Den »Garantie-Service-Scheck« finden Sie in diesem Heft.

Reparatur-Service:

Schäden, die auf unsachgemäßer Behandlung beruhen, fallen nicht unter die Garantie.

Sie können derartige selbstverursachte sowie nach Ablauf der Garantiezeit aufgetretene Schäden aber zu einem 36 Monate ab Kaufdatum gültigen Pauschalpreis von DM 44,90 bzw. ÖS 315,- inkl. Verpackung und Porto, zzgl. Nachnahmegebühr ebenfalls vom TCM Service-Center beheben lassen. Verwenden Sie in diesem Fall bitte den »Reparatur-Service-Scheck« aus diesem Heft.

Sie können die Nachnahmegebühr einsparen, wenn Sie der Sendung einen Verrechnungsscheck beilegen.



Der Artikel wird in dem genannten TCM Service-Center repariert. Nur wenn Sie ihn direkt an dieses Service-Center senden, kann eine zügige Bearbeitung und Rücksendung erfolgen.

Information für unsere Kundinnen und Kunden in Österreich:

Sollten Sie Fragen zur Service-Abwicklung haben, rufen Sie uns zum Ortstarif an. Wir helfen Ihnen gerne weiter.
TCM Service-Info Österreich: 07 114 - 200 127.

TCM SERVICE-CENTER
Reparaturdienst Firma Medion
Freiherr-vom-Stein-Straße 131
45473 Mülheim/Ruhr

Tel.: 0 18 05 / 63 36 33 (48Pf/min.)
Fax: 0 18 05 / 66 55 66

Bei Rückfragen geben Sie bitte die Artikel-Nummer an: **66466**.

12 MONATE GARANTIE-SERVICE-SCHECK FÜR GESICHTSBRÄUNER

Bitte den Scheck in Blockschrift ausfüllen und mit dem Artikel einsenden.

Name _____

Straße, Nr. _____

PLZ, Ort _____

Datum, Unterschrift _____

Liegt kein
Garantiefall vor:
(bitte ankreuzen)

- Schicken Sie den Artikel bitte unrepariert gegen entstandene Portokosten per Nachnahme zurück.
- Reparieren Sie den Artikel zu den »Reparatur-Service-Bedingungen«.

REPARATUR-SERVICE-SCHECK FÜR GESICHTSBRÄUNER

Nach Ablauf der Garantie und bei selbstverursachten Schäden reparieren wir Ihr Gerät zu einem 36 Monate ab Kaufdatum gültigen Pauschalpreis von DM 44,90 bzw. ÖS 315,- inkl. Verpackung und Porto, zzgl. Nachnahmegebühr.

*Sie können die Nachnahmegebühr einsparen,
wenn Sie der Sendung einen Verrechnungsscheck beilegen.*

Bitte diesen Scheck in Blockschrift ausfüllen und mit dem Artikel einsenden.



12 MONATE GARANTIE-SERVICE-SCHECK FÜR GESICHTSBRÄUNER

Bitte den Scheck in Blockschrift ausfüllen und mit dem Artikel einsenden.

Artikel-Nummer 66466



Fehlerangabe

Kaufdatum

REPARATUR-SERVICE-SCHECK FÜR GESICHTSBRÄUNER

Nach Ablauf der Garantie und bei selbstverursachten Schäden,

Bitte diesen Scheck in Blockschrift ausfüllen und mit dem Artikel einsenden.

Artikel-Nummer 66466



Kaufdatum

Fehlerangabe

Name

Straße, Nr.

PLZ, Ort

Datum, Unterschrift

TCM SERVICE-CENTER
Reparaturdienst Firma Medion
Freiherr-von-Stein-Str. 131
45473 Mülheim/Ruhr

Kleben Sie die Adresse
auf Ihre Sendung.
Vergessen Sie Ihren
Absender nicht.

