



Spektrallampen

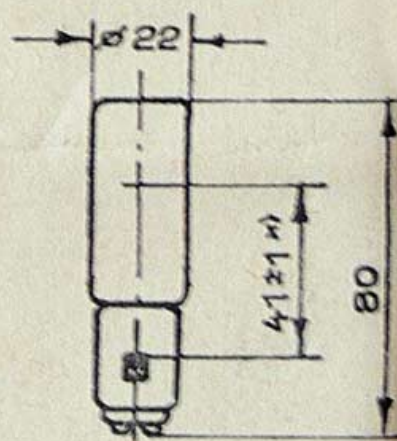
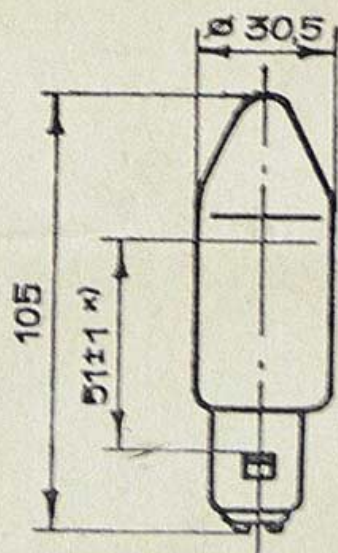
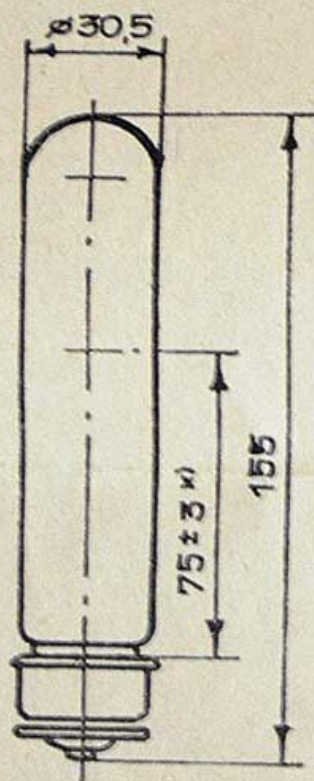
CdE, KE, ZnE, NaE,
NeE, HgE/1, HeE

HgE/2

TLE



Pfeile geben die
Ausstrahlungsrichtg.
an.



x) Lichtschwerpunktstand

Maße in mm

Lampentyp	NaE, KE, ZnE, CdE, HgE/1	NeE	HeE	TLE	HgE/2
Brennstellung	stehend (senkrecht, Sockel unten) zulässig, Neigungsabweichung 30°				
Lampensockel	P 28/AB TQL 70-11			BA 20d Tgl 200-8103	
Zündung	an 220V~ von selbst		mit Starter		an 220V~ von selbst
Anlaufzeit ≤ (min)	5		-		5

Hinweis: Die Lampen dürfen nur in Verbindung mit dazugehörigen Vorschaltgeräten betrieben werden.

Untolerierte Maße sind Größtmaße